



เอกสารขอตัดไฟ

ID
1961

การไฟฟ้าส่วนภูมิภาค
PROVINCIAL ELECTRICITY AUTHORITY

เลขที่ รับ-ส่ง วิทยู _____

ชื่อผู้รับ นายวิชาญ อินทร์อยู่ ตำแหน่ง อก.ปบ.ก.1
ชื่อผู้ส่ง นายเกรียงศักดิ์ จรรย์รัตน์ ตำแหน่ง ทม.กป.ทส.พิเศษชัยชาญ
วันที่ 9 ธันวาคม 2565

วันที่ _____
เวลา _____
ชื่อผู้รับเอกสาร _____
ชื่อผู้ส่งเอกสาร _____

ที่ _____
ด้วย กฟพ. พิเศษชัยชาญ จะขอตัดไฟเพื่อปฏิบัติงานในระบบจำหน่ายแรงสูง สถานีไฟฟ้า อ่างทอง 2 ดังนี้

ที่	ฟีดเดอร์	ว.ด.ป	ตั้งแต่ เวลา	ถึง เวลา	ลักษณะงานที่ปฏิบัติ	สถานที่ ปฏิบัติงาน	ผู้ควบคุม งาน	ผู้ประสานงาน การดับไฟ
1	ATB4VB-01	20 ธ.ค. 65	08.30	16.30	ปรับปรุงเปลี่ยนสายแรงสูง	ม.4ต.สามโก้	นายเกรียงศักดิ์ 0899255479	นายณัฐพงศ์ 0800654035

1. พื้นที่ผู้ใช้ไฟได้รับผลกระทบ (ไฟดับ) ม.4ต.สามโก้และม.2,3 ต.อบทม

2. ผลกระทบกับระบบสื่อสาร

2.1 มีแนวไฟเบอร์ออฟติก ใต้ไลน์ ไม่มีแนวไฟเบอร์ออฟติก ใต้ไลน์

มีโอกาสชำรุด ไม่มีโอกาสชำรุด

2.2 สำนักงาน กฟพ.หน้างาน

ไม่ได้รับผลกระทบไฟดับ ได้รับผลกระทบ ไฟดับ

จึงขออนุมัติดับไฟในบริเวณและเวลาดังกล่าวด้วย ลงชื่อ นายเกรียงศักดิ์ จรรย์รัตน์
ทม.กป.ทส.พิเศษชัยชาญ

สำหรับศูนย์ควบคุมการจ่ายไฟ กฟท.1

เรียน อก.ปบ.ก.1

ศูนย์ควบคุมการจ่ายไฟ กฟท.1 พิจารณาแล้วเห็นควร

- อนุมัติให้ดับไฟทำงานตามคำขอชื่อ 1 ฟีดเดอร์ ATB4VB-01 จาก ATB4S-02 ถึง ATB4R-01, SF6ชด.ม.4สามโก้
ในวันที่ 20 ธ.ค. 65 ตั้งแต่เวลา 08.30 น. ถึง 16.30 น. ตามใบสั่งทำสวิตซ์ซึ่งเลขที่ 125/ธ.ค.65
- อนุมัติให้ดับไฟทำงานตามคำขอชื่อ _____ ฟีดเดอร์ _____ จาก _____ ถึง _____
ในวันที่ _____ ตั้งแต่เวลา _____ ถึง _____ ตามใบสั่งทำสวิตซ์ซึ่งเลขที่ _____
- อนุมัติให้ดับไฟทำงานตามคำขอชื่อ _____ ฟีดเดอร์ _____ จาก _____ ถึง _____
ในวันที่ _____ ตั้งแต่เวลา _____ ถึง _____ ตามใบสั่งทำสวิตซ์ซึ่งเลขที่ _____

จึงเรียนมาเพื่อโปรดพิจารณาอนุมัติ และลงนามในใบสั่งทำสวิตซ์ซึ่ง

ที่ ก.1 กปบ.(คฟ.) (ประชาสัมพันธ์ให้ผู้ใช้ไฟทราบอาจมีแรงดันไฟฟ้าตก)

เรียน อก.ปบ.ก.3,ผจก.พิเศษชัยชาญ,สฟ.อ่างทอง2, ผจฟ.1

อนุมัติ - ลงนามแล้ว

ลงชื่อ

(นายอมฤต บัวน้อย)

รท.ปบ. ปฏิบัติงานแทน อก.ปบ.ก.1

จพ.7-ร.29

9 ธันวาคม 2565

ลงชื่อ

(นายเฉลิมศักดิ์ บุญนิรันดร์)

ทม.คฟ.กปบ.ก.1

9 ธันวาคม 2565

แบบฟอร์มกำหนดขั้นตอนการดับไฟ (Switching Order)

ใบสั่งทำสวิตชิงเลขที่ 125/ธ.ค.65

แผ่นที่.....1.....ของ.....3.....แผ่น

แผนการดำเนินการ				ดำเนินการจริง					หมายเหตุ
ที่	ปลด/สับ	รหัสอุปกรณ์	กฟฟ./สถานีฯ	เวลา	ปลด/สับ	รหัสอุปกรณ์	รหัสรถยนต์	ผู้ควบคุมงาน	
			วันที่ 20 ธ.ค.2565 เวลา 08.30-16.30 น.						
	ก่อนดำเนินการ								
	By pass ATB4R-01								
1	Non reclosing ATB4R-01 , Off Auto ATB04VB-01								
2	สับ	ATB4S-05							
3	ปลด	ATB4R-01							
4	ปลด	ATB4S-04							
5	On Auto ATB04VB-01								
	นำโหนด ATB4 บางส่วนฝาก ATB3								
1	Off Auto ATB3VB-01, ATB4VB-01								
2	โหนดก่อนขนาน	ATB3VB-01 =MW,MVAR							
3	โหนดก่อนขนาน	ATB4VB-01 =MW,MVAR							
4	ตรวจสอบสถานะ	ATB3S-18	ตำแหน่ง "ปลด"						
5	สับ	ATB3S-18							
6	โหนดขณะขนาน	ATB3VB-01 =MW,MVAR							
7	โหนดขณะขนาน	ATB4VB-01 =MW,MVAR							
8	ตรวจสอบสถานะ	SF6ชค.สีแยกบ้านเก่า		ตำแหน่ง "สับ"					
9	ปลด	SF6ชค.สีแยกบ้านเก่า				พร้อมล็อกคาน			
10	โหนดหลังขนาน	ATB3VB-01 =MW,MVAR							
11	โหนดหลังขนาน	ATB4VB-01 =MW,MVAR							
12	On Auto ATB3VB-01, ATB4VB-01								
	นำโหนด ATB4 บางส่วนฝาก SPC3 (กฟท.3)								
1	Off Auto ATB04VB-01, Manual Tap KT5A								
2	แจ้งศูนย์นครปฐมปรับอุปกรณ์ SPC3								
3	โหนดก่อนขนาน	ATB4VB-01 =MW,MVAR							
4	โหนดก่อนขนาน	SPC3VB-01 =MW,MVAR							
5	ตรวจสอบสถานะ	ATB4S-07	ตำแหน่ง "ปลด"						
6	สับ	ATB4S-07							
7	โหนดขณะขนาน	ATB4VB-01 =MW,MVAR							
8	โหนดขณะขนาน	SPC3VB-01 =MW,MVAR							
9	ตรวจสอบสถานะ	ATB4S-02	ตำแหน่ง "สับ"						
10	ปลด	ATB4S-02				พร้อมล็อกคาน			
11	โหนดหลังขนาน	ATB4VB-01 =MW,MVAR							
12	โหนดหลังขนาน	SPC3VB-01 =MW,MVAR							
13	On Auto ATB4VB-01, Auto Tap KT5A								
14	แจ้งศูนย์นครปฐมปรับอุปกรณ์ SPC3 คืบปกติ								

แบบฟอร์มกำหนดขั้นตอนการดับไฟ (Switching Order)

ใบสั่งทำสวิตชิงเลขที่ 125/ธ.ค.65

แผ่นที่.....2.....ของ.....3.....แผ่น

แผนการดำเนินการ				ดำเนินการจริง					หมายเหตุ
ที่	ปลด/สับ	รหัสอุปกรณ์	กฟพ./สถานีฯ	เวลา	ปลด/สับ	รหัสอุปกรณ์	รหัสรถยนต์	ผู้ควบคุมงาน	
				วันที่ 20 ธ.ค.2565 เวลา 08.30-16.30 น.					
พร้อมดำเนินการ									
1	Off Auto ATB04VB-01								
2	แจ้งศูนย์นครปฐมปรับอุปกรณ์ SPC3								
3	ปลดโหลดในไลน์จุดที่จะดำเนินการตัด DDE ทั้ง 2 จุด								
4	ฮอทไลน์กระเช้าตัด DDE จุด A								
5	ฮอทไลน์กระเช้าตัดสายกลางสแปน จุด B								
6	ตรวจสอบแรงดัน ทำกราวด์ จุดปฏิบัติงาน พร้อมขออนุมัติ WeSafe					ชื่อผู้ตรวจสอบ.....			
7	On Auto ATB04VB-01								
8	แจ้งศูนย์นครปฐมปรับอุปกรณ์ SPC3 คืบปกติ								
หลังดำเนินการ									
1	Off Auto ATB04VB-01								
2	แจ้งศูนย์นครปฐมปรับอุปกรณ์ SPC3								
3	ปลดกราวด์ จุดปฏิบัติงานออกทุกจุด พร้อมปิด WeSafe					ชื่อผู้ตรวจสอบ.....			
4	ฮอทไลน์กระเช้าเชื่อมสายกลางสแปน จุด B								
5	ฮอทไลน์กระเช้าเชื่อม DDE จุด A								
6	On Auto ATB04VB-01								
7	แจ้งศูนย์นครปฐมปรับอุปกรณ์ SPC3 คืบปกติ								
นำโหลด ATB4 บางส่วนกลับจาก SPC3 (กฟท.3)									
1	Off Auto ATB04VB-01, Manual Tap KT5A								
2	แจ้งศูนย์นครปฐมปรับอุปกรณ์ SPC3								
3	โหลดก่อนขนาน	ATB4VB-01 =MW,MVAR							
4	โหลดก่อนขนาน	SPC3VB-01 =MW,MVAR							
5	ตรวจสอบสถานะ	ATB4S-02	ตำแหน่ง "ปลด"						
6	สับ	ATB4S-02							
7	โหลดขณะขนาน	ATB4VB-01 =MW,MVAR							
8	โหลดขณะขนาน	SPC3VB-01 =MW,MVAR							
9	ตรวจสอบสถานะ	ATB4S-07	ตำแหน่ง "สับ"						
10	ปลด	ATB4S-07					พร้อมล๊อคคาน		
11	โหลดหลังขนาน	ATB4VB-01 =MW,MVAR							
12	โหลดหลังขนาน	SPC3VB-01 =MW,MVAR							
13	On Auto ATB4VB-01, Auto Tap KT5A								
14	แจ้งศูนย์นครปฐมปรับอุปกรณ์ SPC3 คืบปกติ								


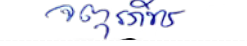


แบบฟอร์มกำหนดขั้นตอนการดับไฟ (Switching Order)

ใบสั่งทำสวิตช์เลขที่ 125/ธ.ค.65

แผ่นที่.....3.....ของ.....3.....แผ่น

แผนการดำเนินการ				ดำเนินการจริง				หมายเหตุ
ที่	ปลด/สับ	รหัสอุปกรณ์	กพฟ./สถานี	เวลา	ปลด/สับ	รหัสอุปกรณ์	รหัสรถยนต์	
				วันที่ 20 ธ.ค.2565 เวลา 08.30-16.30 น.				
นำโหลด ATB4 บางส่วนกลับจาก ATB3								
1	Off Auto ATB3VB-01, ATB4VB-01							
2	โหลดก่อนขนาน	ATB3VB-01 =MW,MVAR						
3	โหลดก่อนขนาน	ATB4VB-01 =MW,MVAR						
4	ตรวจสอบสถานะ	SF6ชค.สีแยกบ้านเก่า		ตำแหน่ง "ปลด"				
5	สับ	SF6ชค.สีแยกบ้านเก่า						
6	โหลดขณะขนาน	ATB3VB-01 =MW,MVAR						
7	โหลดขณะขนาน	ATB4VB-01 =MW,MVAR						
8	ตรวจสอบสถานะ	ATB3S-18	ตำแหน่ง "สับ"					
9	ปลด	ATB3S-18						
10	โหลดหลังขนาน	ATB3VB-01 =MW,MVAR						
11	โหลดหลังขนาน	ATB4VB-01 =MW,MVAR						
12	On Auto ATB3VB-01, ATB4VB-01							
จ่าย ATB4R-01 เข้าระบบ								
1	Off Auto ATB04VB-01							
2	สับ	ATB4S-04						
3	สับ	ATB4R-01						
4	ปลด	ATB4S-05						
5	Normal reclosing ATB4R-01 , On Auto ATB04VB-01							

ศูนย์ควบคุมการจ่ายไฟพระนครศรีอยุธยา พิจารณา

เตรียมการสวิตช์	โดย <u>นายธนิต มาลสุวรรณโณ</u>	ลงชื่อ <u></u>	วันที่ <u>9 ธ.ค. 65</u>
ตรวจสอบสวิตช์	โดย <u>นายจตุรภัทร เสือทรงศีล</u>	ลงชื่อ <u></u>	วันที่ <u>9 ธ.ค. 65</u>
หัวหน้าแผนก	โดย <u>นายเฉลิมศักดิ์ บุญรินทร์</u>	ลงชื่อ <u></u>	วันที่ <u>9 ธ.ค. 65</u>
อนุมัติสวิตช์	โดย <u>นายอมฤต บัวน้อย</u>	ลงชื่อ <u></u>	วันที่ <u>9 ธ.ค. 65</u>
สั่งทำสวิตช์	โดย	ลงชื่อ	วันที่

